




Školský časopis
2014/2015
Lipkoviny 4
Leto

Základná škola, Lipová 13, Spišská Nová Ves



Z obsahu vyberáme

Príhovor	6 - 7
Pýtali sme sa	5
Pripomínáme si	6
Čo sme dosiahli	7
Lipáčikovia tvoria	8 - 14
Hádankovo	15
Vtipoviny	16
Omal'ovánky	17 - 18
Nájdí rozdiely	19
Sudoku a osemšmerovka	20
Lipkobludisko	21
Tajničky 1.- 4.r., 5.-9.r.	22 - 23
Letné lipkotvorenie s rodičmi	24
Zo sveta hudby	25 - 26
Letné trendy	27
Radíme záhradkárom	28 - 29
Ako usporiadať garden party	30
Letné osvieženie	31
Hra U dedka na prázdninách	32- 33
Redakčná rada	34



Vážení pedagógovia, milí rodičia a žiaci!

V dňoch, keď zoberiete do rúk tohtoročné posledné číslo školského časopisu Lipkoviny, všetkých nás bude deliť už len zopár dní od ukončenia školského roku 2014/2015. Začnú sa dni vytúžených prázdnin - čas oddychu a radovánok.



Milí mladí priatelia,

mnohí ľudia si stále myslia, že za peniaze si môžu kúpiť všetko. Ktosi však povedal: „ Za peniaze si môžeš kúpiť dom, ale nie domov. Posteľ, ale nie spánok. Jedlo, ale nie chuť. Lieky, ale nie zdravie. Knihy, ale nie múdrosť.“

Vedomosti sú na nezaplatenie a majú obrovskú výhodu oproti peniazom. Nikto vám ich nikdy nevezme. A aj vedomostiam môžete v budúcnosti vd'ačiť za to, kým sa stanete.

Zostávajúci čas, ktorý nás delí od záverečnej klasifikácie, je potrebné využiť na to, aby ste našli dost' síl a odvahy popasovať sa so všetkými problémami a začali sa zodpovedne venovať školským povinnostiam a učeniu, čo sa odrazí na známkach na vysvedčení a určite mnohým z Vás vyčarí úsmev na tvári a pocit z dobre vykonanej práce.

V čase bilancovania práce nastáva aj čas obzrieť sa na tých, s ktorými denno-denne kráčame do školy, a to sú učitelia. Každý deň sa spolu učíme. Aj učiteľ sa musí učiť a oveľa častejšie je skúšaný, lebo žiaci sú odrazom jeho práce. Jeho povolanie je ťažké, ale záslužné. Málokto si uvedomuje, že práca učiteľa sa nekončí zazvonením. Nosí si svoju prácu domov, píše si prípravy, opravuje žiacke práce, venuje sa plánovaniu a realizácii toho, čo chce s Vami, žiakmi, dosiahnuť. Preto som presvedčená, že z Vášho úprimného či nezbedného pohľadu, z Vašich úst a z rozžiarených očiek, úprimných srdiečok každého žiaka našej školy počnúc prvákmi, štvrtákmi, piatakmi a končiac deviatakmi zaznie a bude úprimné vyslovené to najkrajšie slovo, ktoré v záverečný deň školského roka možno povedať Vaším učiteľom a vychovávateľom - ďakujem Ti pani učiteľka, pani vychovávateľka. Ďakujem za to, že mi rozdávaš svoju múdrosť, vedomosti, lásku, dobro, ľudskosť a že si človekom, ktorý má vie vždy pochopiť a že si ma naučil kráčať po ceste života.

Verím, že to **úprimné ďakujem** bude patriť aj **Vaším rodičom**, lebo *vychovať dobrého a čestného človeka je naozaj ťažké a iba rodič vie, koľko námahy a odriekania to stojí.*

Úprimne sa chcem **poďakovať** celému **pedagogickému zboru**, ktorému vd'ačím za ochotu, obetavosť a trpezlivosť, s akou pristupuje k práci počas celého školského roka.

V našej škole sa nielen učíme, ale prežívame aj pekné a nezabudnuteľné okamihy. Krásne zážitky z tried, prestávok, exkurzií, vychádzok, pobytov a škôl v prírode, školských výletov, podujatí, ale i chvíle napätia pri skúšaní, písaní previerok, spomienky na učiteľov, vychovávateľky zanechávajú v duši Vás, žiakov, pečať na celý život.

Škola sa zapojila do rôznych aktivít kultúrnych, recitačných, turistických, ekologických, biologických, infromatických. V súťažiach sme dosiahli naozaj krásne úspechy. Úspešní sme boli vo florbale, atletike, plaveckej štafete, bowlingu, mestskej športovej olympiáde pre 1. - 4. ročník. V basketbal chlapcov, sme sa stali víťazmi okresného a krajského kola a verím, že uspejeme aj na majstrovstvách Slovenska.



V tomto školskom roku sa nám darilo aj vo vedomostných olympiádach z matematiky, Pytagoriády, v technickej olympiáde, zoológii, dejepise, geografii, fyzike, biológii, v olympiáde slovenského jazyka, kde sa nám taktiež podarilo získať veľmi pekné ocenenia. Toto všetko by nebolo bez Vás, milí žiaci, či bez obetavej prípravy učiteľov, ktorí neraz venovali svoj voľný čas na to, aby vás čo najlepšie pripravili na reprezentáciu školy. A ako vidieť, prinieslo to ovocie v podobe diplomov a ocenení na úrovni okresu či kraja, ba aj celoslovenského.

Nedá mi nespomenúť aj výsledky žiakov v Testovaní 9 - 2015, kde naši žiaci v matematike dosiahli 65,16% - nú priemernú percentuálnu úspešnosť, čo predstavuje o 12,48% viac, ako je celoslovenský priemer. V slovenskom jazyku sme dosiahli 70,43% - nú priemernú percentuálnu úspešnosť, čo predstavuje o 7,85% viac ako je celoslovenský priemer.

Úspešnosť 100% dosiahli títo žiaci: v MAT - Denisa Kočíšová, Dávid Olšavský z 9. B a v SJL - Alexandra Geletová. Krôčik od 100% - ného úspechu z matematiky delil aj žiakov Katarínu Gardošíkovú, Alexandru Geletovú a Petra Zdraveckého (95% - ná úspešnosť) z 9. B triedy. Zo slovenského jazyka mali 92% - nú úspešnosť Peter Zdravecký, Janka Sanetriková, Matúš Fecko, Ema Gromovská a Denisa Kočíšová z 9. B triedy, ako aj Pavlína Pronská z 9. A triedy.


V závere mi dovoľte poďakovať sa všetkým tým, ktorí urobili našu školu krásnym a úspešným miestom na svete, do ktorého sa oplatí po prázdninách vrátiť.

Milí kolegovia pedagógovia, zamestnanci školy, milí žiaci,

prajem Vám, aby sme si počas prázdnin a dovolení oddýchli, užili si svoje rodiny, priateľov, spoznali nepoznané nové miesta našej nádhernej planéty či nových ľudí, ale aby sme si prečítali i dobrú knihu a siahli aj po poznaní, a tak prišli späť usmíati a plní elánu vykročili v septembri v ústrety novému školskému roku.

Pekné prázdniny všetkým!

Mgr. Zlataša Habasová, Vaša riaditeľka



Pýtali sme sa

Anketárky - členky redakčnej rady, za vás zisťovali medzi žiakmi aj učiteľkami našej školy.

1. Ktorý predmet ťa za tento rok najviac zaujal?

- Ivan, 2. B: „Slovenčina“
Ema, 4. B: „Výtvarná Výchova“
Timea, 2. B: „Čítanie“
Viktorka, 1. A: „Matematika“
Miška, 3. B: „Vlastiveda (storočia)“

2. Najlepší zážitok za tento školský rok?

- Viktorka, 1. A: „Besiedka v knižnici“
Alexandra, 2. B: „Boli sme na klzisku“
Timea, 2. B: „Spoznala som novú kamarátku“
Ivan, 2. B: „Nič“



3. Kam by si chcela ísť cez prázdniny?

- Ivan, 2. B: „Do wellnesu alebo do hotela“
Bianka, 1. B: „Na dovolenku do Chorvátska“
Ema, 4. B: „Do Bratislavy za sesternicou“
Miška, 3. B: „Ku vode“
P.uč. Pet'kovská: „Na Srí Lanku“

4. Čo máš na prázdninách najradšej?

- Timea, 2. B: „Nemusím sa učiť“
Bianka, 1. B: „Môžem sa ísť bicyklovať“
Miška, 3. B: „Môžem často chodiť von“
Ema, 4. B: „Chodíme na kúpalisko“



Ema Gromovská, Alexandra Geletová, 9.B



Pripomíname si




- **8. jún:** Pripomíname si **Deň najlepších priateľov**. Tento deň je oslavou pravého priateľstva. Počiatkom bolo stretnutie asi štyridsiatich mladých ľudí v Richmonde v roku 2001, ktorí oslavovali svoje priateľstvo. Od tohto dňa sa stretávajú ľudia každoročne v rôznych mestách, aby strávili spolu spoločné chvíle a oslávili svoj vzťah.



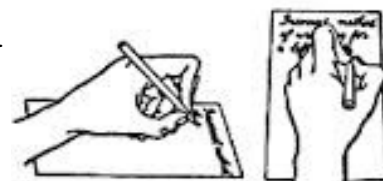
- **21. jún:** Svoj deň slávia kvety, lebo si pripomíname **Deň kvetov**. Tento deň je určený záhradkárom a milovníkom zelene, ktorí oslavujú jar prostredníctvom rôznych podujatí, kde sa môžu dozvedieť množstvo informácií o kvetoch, starostlivosti o ne a majú tiež príležitosť kúpiť si zaujímavé rastliny. Tie akcie majú často aj sociálny rozmer.

- **7. júl:** V tento deň si prídu na svoje milovníci čokolády, nakoľko si pripomíname **Deň čokolády**. Oslava pripadla na deň, kedy v roku 1550 bola čokoláda uvedená na európsky trh a stala sa tak dostupnou pre ľudí. Čokoláda je jedna z najpopulárnejších sladkostí na svete. Je okamžitým zdrojom energie pre telo i dušu, pomáha odstraňovať napätie a stres a zároveň vyvoláva v človeku príjemné pocity a pokoj.



- **13. júl:** Si pripomíname **Medzinárodný deň hlavolamov**. V tento deň roku 1944 sa v Budapešti narodil Ernő Rubik, maďarský vynálezca hlavolamov. Jeho najúspešnejším dielom sa stala Rubikova kocka, ktorá je najlepšie a najrýchlejšie predávanou logickou hrou na svete. Pri tejto príležitosti by sme svoj čas mali venovať riešeniu krížoviek, sudoku, hádaniek, kvízom, hlavolamom alebo skladaní puzzle.

- **13. august:** Každoročne oslavujú hlavne ľudia, ktorí píšú ľavou rukou, pretože si pripomíname **Medzinárodný deň ľavákov**. Oslavuje sa od roku 1976. Ľaváci tvoria približne desať percent svetovej populácie. V minulosti boli často zatracovaní a spájaní s hriechom a nečistotou. Cieľom tohto dňa je zvýšiť povedomie verejnosti o výhodách a nevýhodách bytia ľavák. Ľaváci sú vo svete pravákov vystavení nástrojom a pomôckam, ktoré sú pre nich na pohľad nemotorné a ťažkopádne. Sú to napríklad sporáky, drezy, počítačové myši, klávesnice alebo dvere.



- **6. august:** **Svetový deň boja za zákaz jadrových zbraní alebo Deň Hirošimy**. V tento deň roku 1945 došlo k obrovskej ľudskej tragédii, keď americké bombardéry zvrhli atómovú bombu na japonské mesto Hirošima. Tento deň vyhlásila Medzinárodná konferencia za zákaz atómových a vodíkových zbraní. Cieľom je zabezpečenie jadrovej bezpečnosti, kontroly rovnováhy jadrovej technológie, nešírenie jadrových zbraní, ich zredukovanie a odstránenie.

Ema Gromovská, 9. B



Čo sme dosiahli

Fyzikálna olympiáda—okresné kolo 2015

kategória E a F

v kategórii E - žiak 9.B Matúš Fecko sa umiestnil na **5. mieste**

v kategórii F - žiak 8. B Lukáš Koperdák na **3. mieste**

- žiak 8. B Martin Petrek na **5. mieste**.



Biologická olympiáda - kategória E

Zoológia

počet súťažiacich v kategórii 15 (max dosiahn. počet bodov - 141)

11. miesto - Kamila Schwartzová, 7. A (dosiah. počet bodov - 95)

12. miesto - Ariana Bugošová, 7. A (dosiah. počet bodov - 87)

Geológia:

počet súťažiacich v kategórii 5 (max dosiahn. počet bodov - 136,5)

3. miesto - Viktória Liptáková, 8. B (dosiah. počet bodov - 120,5)

4. miesto - Lukáš Koperdák, 8. B (dosiah. počet bodov - 117)

Obvodné kolo Pytagoriády 2015

8. ročník: Anetta Čaplová, 8. B



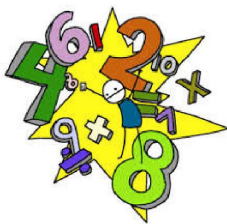
Mestské kolo súťaže Shakespeare's Memorial

Našu školu reprezentovali Samuel Fabíny - 2. ročník, Petra Krupková - 4.ročník a Denisa Kočišová - 9.ročník. Najúspešnejším z trojice prednášajúcich žiakov bol najmladší **Samuel Fabíny**, ktorý obsadil **2. miesto**.



Šaliarsky Matko - okresné kolo

1. kategória účasť Filip Tomaščík
2. kategória účasť Tamara Marová
3. kategória neúčasť pre chorobu (Miroslav Forberger)



Okresné kolo Dejepisnej olympiády 2015

Do postupovej súťaže sa zapojilo 74 súťažiacich v 4 kategóriách C, D, E, F. Zo 74 súťažiacich bolo 25 úspešných riešiteľov. Našu školu reprezentovali **4 žiaci**, ktorí dosiahli výborné výsledky a **všetci boli úspešní riešitelia**. Sú to:

Alexandra Geletová, 9. B - **3. miesto** (21 súťažiacich, 12 úspešných riešiteľov) - kategória C

Denisa Kočišová, 9. B - **4. miesto** (21 súťažiacich, 12 úspešných riešiteľov) - kategória C

Anetta Čaplová, 8. B - **2. miesto** (20 súťažiacich, 4 úspešní riešitelia) - kategória D

Alex Javorský, 6. C - **4. miesto** (17 súťažiacich, 4 úspešní riešitelia) - kategória F

Krajské kolo Dejepisnej olympiády 2015

Našu školu reprezentovala **Aneta Čaplová**, žiačka 8.B triedy. V kategórii D sa umiestnila medzi 17. súťažiacimi na krásnom **7.mieste**, ako úspešný riešiteľ.




Botanikáda 2015—krajské kolo

Katarína Repaská, 5.B a Ivana Novotná—neobsadili bodované miesta.

Dominik Konársky, 6. B



Lipáčikovia tvoria




Karolína Režnická, 3. B



Dávid Horbal, 5. A




Barbora Kotlárová, 4. A



Peter Gabčo, 4. A




Nikolas Kotlár, 5. B




Jaroslav Smižanský, 4. B



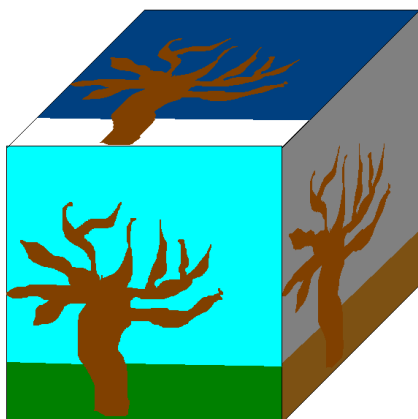
Lipáčikovia tvoria - Jar




Jolanka Javorská, 4. A




Vojto Antoš, 3. A



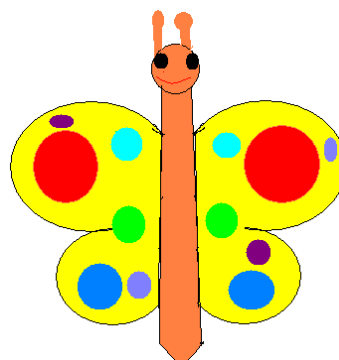
Alex Petruška, 6. C




Veronika Petreková, 6. C



Tatiana Marušinská,
Veronika Petreková, 6. C



Slavomíra Hudáková, 6. B



Tatiana Marušinská, 6. C


Publikované práce kreslili žiaci na hodinách informatiky a informatickej výchovy v programoch Skicár, Imagine, Zoner Callisto



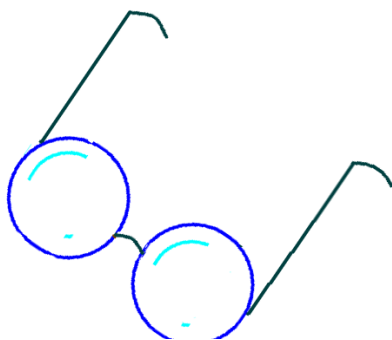
Lipáčikovia tvoria



Denisa Kočišová, 9. B




Viktória Forbergerová, 9. B



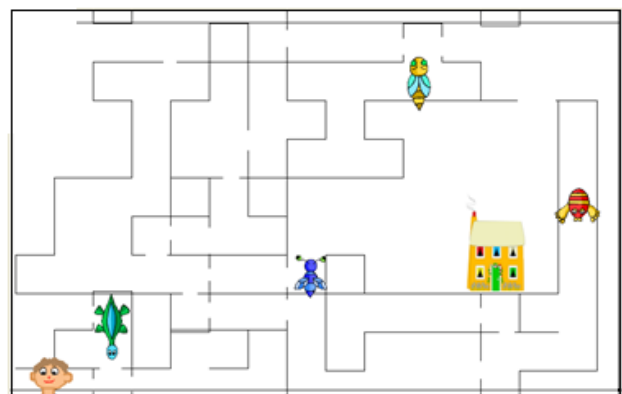
Karolína Režnická, 3. A



Dávid Javorský, 9. B



Sofia Zambová, 3. A




Jakub Šimko, 6. B


Publikované práce kreslili žiaci na hodinách informatiky a informatickej výchovy v programoch Skicár, Imagine, Zoner Callisto




Lipáčikovia tvoria




Lukáš Filip, 6. C




Slavomíra Hudáková, 6. B




Andrej Klinga, 6. C



Veronika Petreková, 6. C



Sára Škopová, 4. B



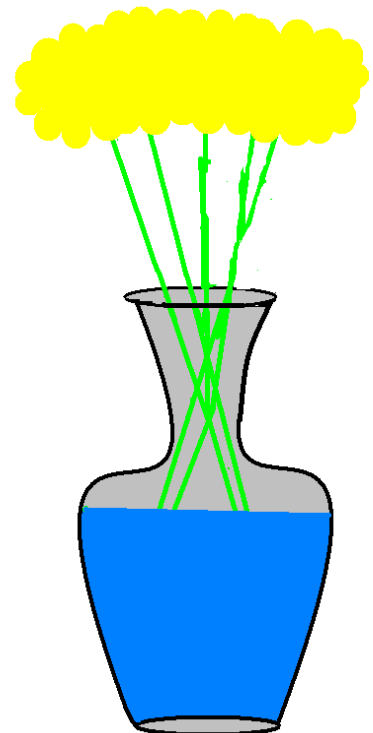



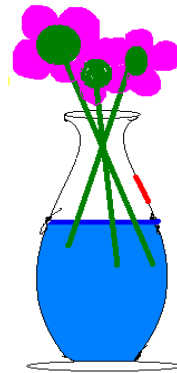
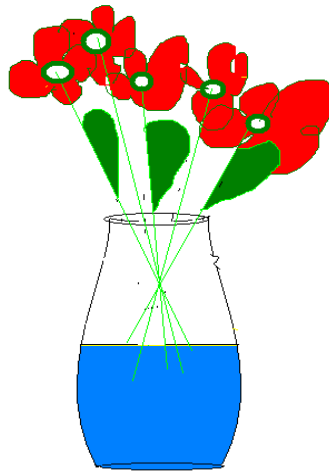
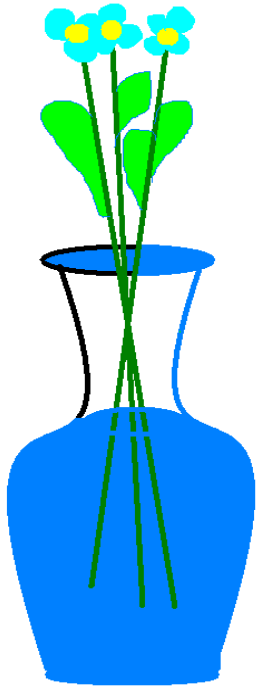
Dávid Duch, 6. C

Publikované práce kreslili žiaci na hodinách informatiky a informatickej výchovy v programoch Skicár, Imagine, Zoner Callisto



Lipáčikovia tvoria

Tatiana Hadbavná, 3. A



Alica Horbalová, 3. A

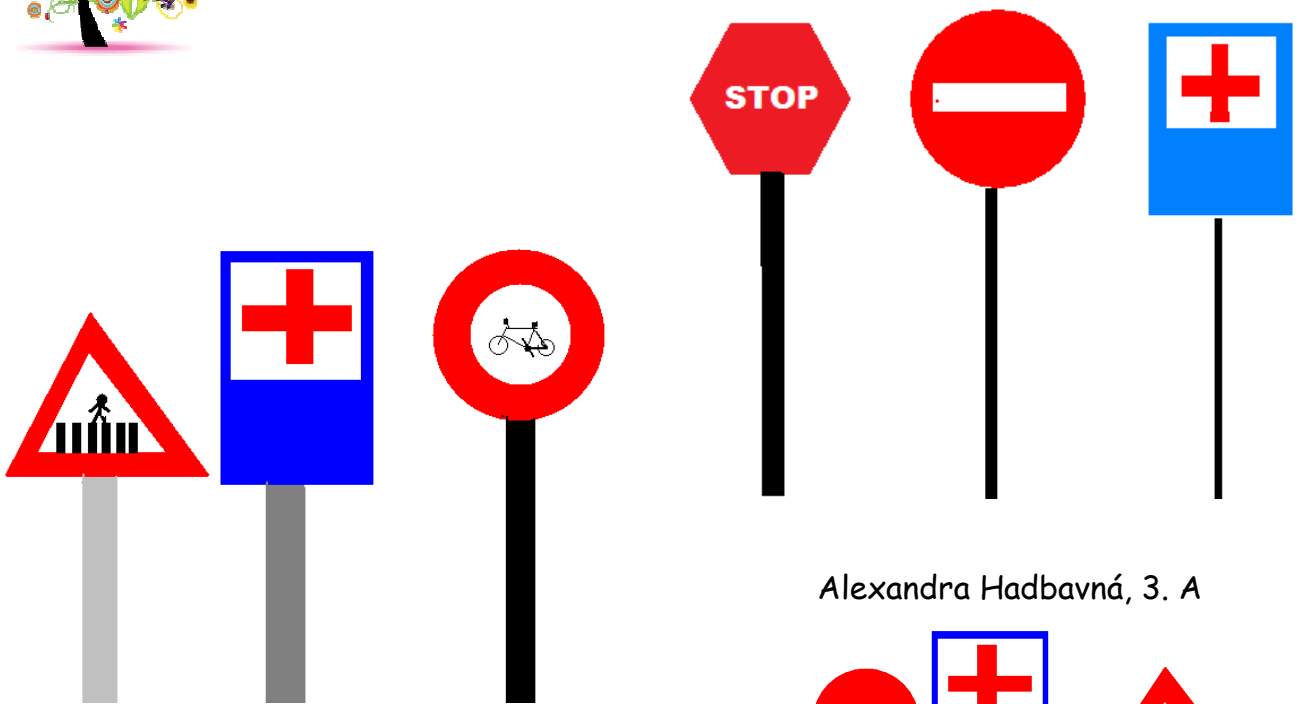
Sofia Zambová, 3. A

Alexandra Lopatovská, 3. A

Publikované práce kreslili žiaci na hodinách informatiky a informatickej výchovy v programoch Skicár, Imagine, Zoner Callisto


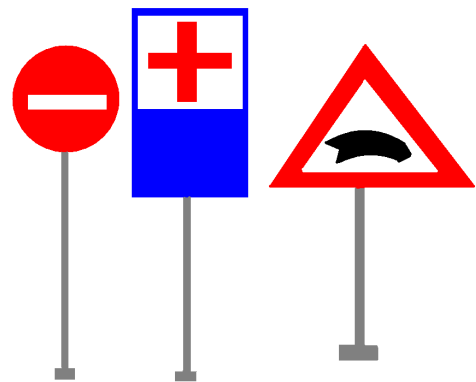


Lipáčikovia tvoria




Vojto Antoš, 3. A

Alexandra Hadbavná, 3. A



Alexandra Lopatovská, 3. A

Ben Šmotek, 3. A



Karolína Režnická, 3. A



Lipáčikovia tvoria

MAMKA

Mamka, mamka, mamička,

keď mi po tvári steká slzička,

utrieš mi ju a povieš: „ Nemusíš sa

bát’.”

Moja mamka je nenahraditeľná, môže


sa mi zdať.

A je to pravda, pretože je len jedna.

Nemusí mi to vyveštiť žiadna vedma,

Ale viem to úplne sama,

že Ťa mám, mamka, rada.



OTECKO

Keď sa s mamkou pohádam za tebou bežím
a uplakaná v náručí Ti ležím. Ospravedlní sa
jej ocko, šušká ticho mi do uška najprv.

Krútim hlavou nie,

no potom ma chytí za ruku:

„Ale hej, pôjdeme tam spolu k rodinnému
stolu.“ „Prepáč mi, máti, a ďakujem, tatik.“

„Mám Vás oboch rada, viem, že toho veľa
žiadam, ale keby som Vás nemala, neviem,
čo by som si počala.“

Anetta Čaplová, 8. B



Hádankovo

Prečítaj si, uhádni a čiarou spoj odpoveď hádankou. Každý obrázok je len jedna odpoveď!

Ide, ide panáčik, má on žltý zobáčik, kde vodička hučí, tam zobáčik strčí. Čo je to?

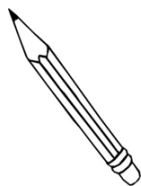


Som taká maličká kúzelná palička. Na papieri kúzla stvárať. Presvedčte sa, že netáram, keď ma drží ručička.



Nie je murár - muruje, nie je maliar - maluje, nie je komár - predsa štípe, pod nohami vŕzga, škrípe, zaháňa z ulice decká, naľaká ho iba piecka.

Idem do záhradky. Kráčam rannou rosou. A čo vidím? - Záhon snehuliačích nosov.



Veľké uši, chvostík malý. Čím by sme ho kŕmit' mali? On nemá chuť na zmrzlinku. Rád kapustu, d'atelinku.

Nie je hus, a nie ani sliepka. Nie je ani mačka. Vo vodičke na potoku najradšej sa pláčka.



Šaty ako modré nebo. Zvoním zrána na deň nový, a som celý fialový.

Som tvoj kamarát. Popod teba, ponad teba, popod teba, ponad teba prešvihnem sa rád.



Katarína Gardošíková, 9. B



Vtipoviny

V letnom bare chlap hovorí blondínke:

„Chcel by som ti zavolať.“

„Fajn, moje číslo je v telefónnom zozname.“

„Ale neviem, ako sa voláš.“

„Meno je tam tiež.“

Príde zajac do cukrárne a hovorí: „Akú máte zmrzlinu?“ Cukrár na to: „Jahodovú, vanilkovú, banánovú, čučoriedkovú, ananásovú, kiwi, čokoládovú, orieškovú, citrónovú, višňovú a ríbezl'ovú.“

Zajac na to: „Ale ja by som chcel mrkvovú.“

Cukrár na to: „Zajac, mrkvovú nemáme.“

Tak sa to opakuje každý deň, až sa cukrár nahnevá a mrkvovú objedná.

Keď sa zajac opäť opýta, že chce mrkvovú, tak mu dá hneď 4 kopčeky.

Zajac sa pozrie na cukrára, olizne zmrzlinu a povie:

„Ta je ale pekne hnusná, že?“

Chlapík letí na zájazd malými aerolíniami.

Letuška sa ho pýta:

„Chceli by ste večeru?“

„A aký máte vyber?“

„Áno alebo nie.“

Prišli manželka do reštaurácie a čašník sa ich pýta:

„Čo si dnes dáte? Máme špeciality z kuchyne, krokodílie oko, srnie črevá.“

Manželka skríkne: „Ježkove oči !!!“

Čašník: „Dobrá voľba pani.“

Dedko s babkou sú v nebi. Ležia na lehátkach pod slnečnikom na nádhernej pláži a popíjajú ľadové drinky. Všade okolo nich sú šťastní ľudia, nikto nemá žiadne starosti, vyhráva božská hudba - proste raj. Vtom dedko vstane a dá babke facku.

„Prečo si to urobil?“ pýta sa babka.

„Pretože nebyť tej tvojej hlúpej zdravej výživy, mohli sme tu byť už dávno.“

Letuška obsluhuje arabského cestujúceho a pýta sa: „Pane, dáte si drink?“

Arab odpovie: „To prosím teraz nepôjde, pretože za chvíľu to lietadlo budem riadiť.“

Mladý ale frajerský pilot ide na svoje prvé samostatné nočné pristátie. Namiesto obvyklého ohlásenia sa dispečerovi letiska zavalí do vysielacky:

„Hádaj kto?“

Dispečer vypne svetlá celej pristávacej dráhy a letiska a odpovie:

„Hádaj kade?“

Slovák má len tri želania počas dovolenky:

- jemný piesok

- čistá vodu

- a aby sa miešačka nepokazila.

Katarína Gardošíková, 9. B



Omaľovánka - Jar



Janka Sanetriková, 9. B



Omaľovánky - Leto





Prevzaté z: <http://www.kuborobo.szm.com/mleto.html>



Nájdí rozdiely

Nájdí 14 rozdielov v obrázkoch a obrázky vyfarbi!



Prevzaté z: <http://www.kuborobo.szm.com/mleto.html>

Upravila RR



Sudoku a osemsmerovka

Milí spolužiaci, na voľné prázdninové dni sme pre Vás pripravili sudoku a osemsmerovku, aby ste sa nenudili. Osemsmerovka je bez dĺžňov. Tak neváhajte a hor sa do riešenia!

		7	6		1	3	5	
		5			3	9	4	
		3		2	5	6		
1	3	8		5		7	9	4
	2						3	6
	6		3		7	8	2	
					8	4		9
9					2			
8	5	1		6	9	2	7	

		8	2			4		
2				3		8	5	
1	4			9	8		2	
	3	2	1			9		
	6		7					5
	5	1	9	2	6		3	4
9	1	3						2
5			8		9			
	8	4	3		2	5	7	9


N	O	S	Z	I	Č	O	L	NOS	HRADY
E	I	A	C	I	M	O	D	OČI	DNU
M	E	Ž	Z	U	N	A	O	HOD	HRDINA
Š	O	CH	U	A	N	M	CH	OROL	DOMICA
O	K	D	H	R	A	D	Y	UCHO	RUŽIN
V	Y	O	O	R	O	L	V	UHOR	HORNAD
A	.	H	R	D	I	N	A	VYCHOD	NEMŠOVA

Prajeme všetkým úspešné ukončenie školského roka. Pevne veríme, že na konci roka nebudú _____ . Doplnenie vety sa dozvieš, ak správne vyplníš osemsmerovku.



Lipkobludisko

Prejdi cez bludisko a nájdi správnu cestu na letnú lúku plnú kvetín.



Janka Sanetriková, 9. B



Tajnička pre 1. - 4. ročník

Do tajničky správne doplň rozprávkové dvojice.



Obrázky prevzaté z internetu

1. Mat a ...
2. Tom a
3. Mach a ...
4. Kráska a ...
5. Máša a ...
6. Sedem trpaslíkov a ...
7. Včielka Mája a ...
8. Shrek a ...
9. Minnie a ...



Tajnička pre 5. - 9. ročník

1.										
2.										
3.										
4.										
5.										
6.										
7.										
8.										
9.										

1. Pretlmočenie filmu
2. Vtáčik, ktorý neodlieta na zimu (žlté bruško)
3. Priestor na chov rybičiek
4. Miestnosť na premietanie filmov
5. Štvorlístok má ...lúčna
6. Jama po dopadnutí meteoritu
7. Zábava v maskách pre deti aj dospelých
8. Zaujímavé predstavenie pre deti (atrak...)
9. Rozprávka "101"

Tajnička:

Čaká nás krásna _____!

Katarína Gardošíková, 9. B



Letné lipkotvorenie s rodičmi

Ozdobený kvetináč na spestrenie príbytku

Pomôcky:

- ♦ drevené štipce
- ♦ farebný papier
- ♦ lepiaca tavná pištoľ (disperzné lepidlo)
- ♦ kvetináč väčšieho priemeru
- ♦ kvetináč s izbovou rastlinou
- ♦ Šikovné ruky malých pomocníkov



Postup práce

Izbovú rastlinu zasadíme do menšieho kvetináča. Celý kvetináč následne umiestnime do väčšieho kvetináča, na ktorý následne umiestnime drevené štipce. Štipce môžeme nechať bez vzoru a farieb, prípadne si ich môžeme olepiť farebným papierom ako je to na fotografiách.

Spoločne s deťmi sa potom budete tešiť z takéhoto pestreho a ozdobného kvetináča. Štipce po odkvitnutí sa dajú použiť v ľubovoľnej kombinácii farieb aj na iný kvetináč.



Fotografie našich prác. Redakčná rada.



Zo sveta hudby

Selena Gomez celým menom Selena Marie Gomez

sa narodila 22. júla 1992 v štáte Grand Prairie v Texase. Jej otec má mexické a mama talianské korene. Meno Selena dostala po texasko-mexickej speváčke a *Selena* znamená v gréčtine mesiac. Jej mama je bývalá divadelná herečka a sama Selena priznala, že jej záujem o herectvo sa začal prejavovať keď videla mamu na skúškach. Prvýkrát na obrazovkách sme ju mohli vidieť už ako sedemročnú v relácii


Barney and friends. Do povedomia ľudí sa dostala až po roku 2007 keď vyhrala casting do Disney seriálu *Kúzelníci z Waverly*, ktorý získal cenu Emmy. Selena hrala hlavnú postavu a to

aj napriek tomu, že ako sama povedala nemá rada kúzelníkov ani nič s nimi spojené. Potom si zahrála ešte v niekoľkých filmoch a v roku 2009 rozbehla aj svoju spevácku kariéru.

V tomto roku založila popovú kapelu *Selena Gomez & The Scene* a ich prvý štúdiový album *Kiss & Tell* bol ani nie rok po vydaní certifikovaný zlatom. A pieseň z tohto albumu *Naturally* dostala platinu. Selena si potom zahrála v mnohých filmoch a seriáloch na Disney Channel ale aj mimo neho ako napríklad: *Program na ochranu princezien*, *Ramona a Beezus*, *Sonny vo veľkom svete*, *Hannah Montana* a *Monte Carlo* kvôli ktorému sa musela naučiť hrať pólo. Po filmoch kapela *Selena Gomez & The Scene* vydala už druhý album s názvom *A year without rain* ktoré bolo taktiež certifikované zlatom. (Len v USA sa predalo viac ako 1 345 000 albumov).

V lete roku 2011 sa vydala na svoje prvé veľké turné po celej amerike s názvom *We own the night tour*. Následne spolu vydali aj ich tretí album s názvom *Otherside* no názov sa nakoniec zmenil na *When the Sun Goes Down*. Po už prvom týždni predaja sa dostal na tretie miesto čo bolo zatiaľ najväčším úspechom tejto kapely. Piesnička z tohto albumu *Love you like a love song* bola certifikovaná platinou a predalo sa z nej viac ako 2 milióny kópií.





V roku 2012 si od hudby dala pauzu a sústredila sa viac na hereckú kariéru. Dabovala postavičku v animovanom filme *Hotel Transylvania* a zahrála si aj vo filme *Spring Breakers* po boku Ashley Benson, Vanessy Hudgens a Jamesa Franca. Ďalej hrala vo filme *Getaway* ktorý sa natáčal v Bulharsku.

Pauza od hudby jej však dlho nevydržala, pretože už v októbri roku 2012 oznámila, že pracuje na štvrtom albume. Prvá pesnička z tohto albumu s názvom *Come&Get it* získala 2x platinu a dostala sa na prvé miesta vo viacerých krajinách. Celý album, ktorý niesol názov *Stars Dance* vyšiel 23. júla 2013 (deň po jej 21. narodeninách). S týmto albumom sa rozhodla ísť aj na svetové turné *Stars Dance Tour* vrámci ktorého koncertovala po celej Amerike a Európe. Naplánovala bola aj Ázia a Austrália, no túto časť musela pre zdravotné problémy zrušiť. V rámci turné nezavítala na Slovensko no bola celkom blízko, a to vo Viedni a Rakúsku.



Okrem speváckej a hereckej kariéry sa zo Seleny stala aj módna návrhárka. Navrhla vlastnú kolekciu s názvom *Dream Out Loud collection* pre americkú sieť obchodov K-mart. Kolekcia je úspešná a stále vychádzajú nové a nové kúsky. A stala sa aj tvárou Adidas NEO.

Selena sa zaradila medzi ďalšie celebrity ktoré majú svoj parfém. Základom pre jej prvý parfém s jednoduchým názvom *Selena Gomez* sa stala čokoláda, vanilka a maliny. O čosi neskôr vznikol aj druhý, ktorý vyzerá rovnako iba že je v bielom prevedení a volá sa *Vivamore*. Ten má údajne obsahovať biely čaj, melón a vanilku.

O tom, že má Selena srdce na pravom mieste niet pochýb. Nielen, že navštevuje detské nemocnice a snaží sa pomáhať ľuďom je taktiež najmladšou ambasádorkou UNICEF.

Alexandra Geletová, 9. B



Jarné trendy

Jarné a letné trendy tohto roku dýchajú predovšetkým sviežimi a pastelovými farbami a rôznymi vzormi. Nebojte sa preto trochu pohrabať sa vo svojom šatníku alebo ho dokonca obohatiť o nové kúsky. Vybrali pre vás niekoľko kúskov na letnú inšpiráciu.



Topánky - nebojte sa sý-
tych farieb, no vyberte
si jednoduché vzory.



Trendové sú šortky s vysokým
pásom. K nim môžete spokojne
nakombinovať jednoduché tričko
so vzormi.



Najnovším trendom sú crop-
topy, či už s krátkym alebo dl-
hým rukávom.



Siahnite po širších strihoch
nohavíc, ktoré sú tento rok
opäť v kurze.



Nezabudnite na malé
doplňky, ako sú kabel-
ka a slnečné okuliare.



Alexandra Geletová, 9. B



Radíme záhradkárom

Medzi jednotlivými druhmi zeleniny existujú rôzne vzťahy. Niektoré druhy vplývajú na susedné tak priaznivo, že im pomôžu získať lahodnejšiu chuť, prilákať užitočný hmyz, ale i zbaviť sa niektorých škodcov. Iné, hlavne druhy z rovnakej skupiny, vylučujú do pôdy látky, ktoré obmedzujú rast ostatných rastlín, a teda aj znižujú úrodu. Takýto vzťah sa nazýva alelopatia (**allelopatia**, **amenalizmus**, **antibióza** či **antagonizmus**).




Poradíme Vám, čo k čomu v záhradke zasadiť, aby ste dosiahli výbornú úrodu.

• Mrkva

K tejto zelenine odporúčame vysadiť pažitku, ktorá zamedzí napadnutie múčnatkou. Kôpor zasa chráni mrkvu pred vrťivkou mrkvovou.

Dobří susedia: pažitka, majoránka, kôpor, hrach, šalát, cibuľa, rajčiaky, pór, mangold, špenát, red'kovka, hlúboviny

Zlí susedia: nemá, s ostatnou zeleninou má neutrálny vzťah



• Zemiaky

Nasad'te chren po okrajoch zemiakov a ochránite ich pred bzdochami. Pred pásavkou zemiakovou ich ochránite prítomnosťou fazule a baklažánu.

Dobří susedia: chren, fazuľa, baklažán, kaleráb, paštrnák, špenát, kukurica

Zlí susedia: tekvica, uhorky, rajčiaky, maliny, hrach, kapusta, zeler



• Šalát

Výbornú chuť mu dodá to, ak vedľa neho vysadíte fenikel. Paštrnák zas odpudzuje vošky, ktoré napádajú všetky šaláty. K ostatnej listovej zelenine sa výborne hodí zasa satirejka.

Dobří susedia: mrkva, red'kovka, uhorky, jahody, paštrnák, valeriánka, rebarbora, rajčiak, cibuľa

Zlí susedia: red'kev, zeler



• Kapusta, kel, kaleráb, brokolica

Dobry rast kapusty podporíte, ak k nej vysadíte kôpor alebo borák. To isté platí aj pre brokolicu, kaleráb a ružičkový kel. Výbornú chuť kapuste dodá napríklad rumanček. Zeler ju zas ochráni proti hrdziam.

Dobří susedia: rumanček, kôpor, borák, rozmarín, zeler, cvikla, hrach, špenát, valeriánka

Zlí susedia: paprika, zemiaky, cibuľa



• Hrach a fazuľa

Tomuto druhu zeleniny žijú na koreňoch baktérie viažuce dusík, ktorý je vhodný ako hnojivo pre niektoré druhy zeleniny, ale je prisilný zas pre iné. Hrach navyše dodá výbornú chuť kôpor.

Dobří susedia: špenát, šalát, kôpor, uhorky, kukurica, mrkva, red'kovka, zemiaky, tekvice, jahody, rebarbora, cvikla, zeler

Zlí susedia: oba druhy nepestujte pri sebe, cibuľa, cesnak, rajčiak





• Uhorky

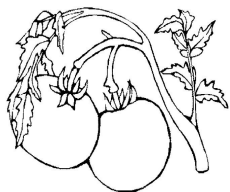
Výbornú chuť dodá uhorkám susedstvo s feniklom. Bazalka ich ochráni pred múčnatkou a priláka včely.

Dobří susedia: fazuľa, hrach, fenikel, kôpor, bazalka, cesnak, hlúboviny, zeler, cibuľa, špenát, kukurica

Zlí susedia: zemiaky, rajčiak, red'kovka, red'kev




• Paprika a rajčiak




Ak vysadíte k rajčiakovi bazalku, mäta či petržlen, zlepšíte im chuť i rast. Okrem toho bazalka odpudí komáre a muchy. Obom plodinám na záhone bude prospievať prítomnosť petržlenu, pažítky a cibule

Dobří susedia: bazalka, pamajorán, mäta, pažítka, cibuľa, petržlen, zeler, chren, uhorky, kaleráb, šalát



Zlí susedia: zemiaky, kapusta, tekvica, mrkva, kukurica

• Cesnak a cibuľa




Cesnak je výborný spoločník pre maliny, ktorým zlepšuje chuť, vôňu i rast. Oba druhy podporujú rast a zdravie ovocných stromov. Ich výrazná aróma odpudzuje rôzne druhy húseníc, vôšky a slizniakov. Rumanček zas chráni cibuľu pred napadnutím chrobákmi.

Dobří susedia: rajčiak, šalát, mrkva (len pre cesnak), red'kovka (len pre cesnak), uhorky, jahody, maliny, ovocné stromy, cvikla, rumanček, majoránka, kaleráb

Zlí susedia: hrach, fazuľa, petržlen, zemiaky, mrkva a red'kovka (len pre cibuľu)

Takže milí záhradkári, už viete, prečo máte slabú úrodu v záhradke? Ak sa budete riadiť našimi radami, tak sa to určitelepší!

Takže milí záhradkári, už viete, prečo máte slabú úrodu v záhradke? Ak sa budete riadiť našimi radami, tak sa to určitelepší!



Prevzaté z dennej tlače.

Omal'ovánky prevzaté z: www.megaomalovanky.cz

Ema Gromovská, 9. B



Ako usporiadať Garden party?

Chcete usporiadať oslavu? Prekvapte svoju rodinu a priateľov ako dokonalý hosťiteľ s jedlom v záhrade. Aby daná chvíľa predsa len vyznela o trochu špeciálnejšie ako bežná návšteva, mala by sa pri tejto príležitosti záhrada patrične upraviť. Tu je pár typov ako ju usporiadať.



Pár dní pred je najlepšie vyrobiť špeciálne pozvánky. Fantázii a tvorivosti sa medze opäť nekladú. Okrem pozvánok môžete vyrobiť menovky, vizitky, jedálny lístok alebo veselé ozdoby.



Čo sa týka nábytku, nemusíte hneď kupovať nový, môžete využiť ten váš z jedálne, len ho usporiadajte a prestrite v zmysle letných trendov, skúste napríklad ružovú dekoráciu. Ak je váš nábytok z dreva, k záhradnej party sa hodí dokonale.

Určite vám nesmú chýbať originálne svietniky a dekorácie zo sviečok, ktoré po zotmení vytvoria nezameniteľnú atmosféru. Na peknú výzdobu môžete použiť lampióny, nafukovacie balóny či sviečky vo veľkých sklenených nádobách, ktoré zabránia tomu, aby ich sfúkol vietor a zároveň poskytnú bezpečnú ochranu pred ohňom. Pohrajte sa s kvetinnou dekoráciou, farebnými obrusmi a servítkami.

Čo sa týka jedla výdatné jedlá sú v prípade záhradnej party nepraktické a zbytočné. Verte, že rozmanitosť jedla očarí vždy viac. Jednoduchá nepečená torta, tanier s pestro naaranžovaným ovocím, rôzne chlebíčky, zdravé potraviny, na tom si Vaši hostia určite pochutnajú.



Jedlá môžete pokojne pripraviť z jednoduchých surovín ktoré nájdeme skoro v každej domácnosti.



Aby ste na párty dotvorili tú správnu atmosféru, nesmiete zabudnúť na príjemnú hudbu. Oblíbené cédečko s pesničkami roztancuje každého návštevníka.

Nakoniec dobrá rada - zapoj do prípravy aj rodičov, aby neboli viac prekvapení, keď ich na svoju párty neozveš!

Denisa Kočišová, 9. B



Letné osvieženie - Lipkovarenie

Leto, leto, letíčko, nesieš nám úsmev na líčko,
aby nám nezoschlo telíčko, vyrobíme si nápojov máličko.

Nealko mojito:

Suroviny:

trstinový cukor
2 ks limetky
1 ks citrónu
mäta
2 l sprite
ľad.

Postup: Rozdrvíme spolu mäta a cukor, pridáme vyžmýkanú šťavu z limetky a citrónu a pridáme drvený ľad (môže byť nedorvený). Všetko zalejeme spritom, pridáme slamku a môžeme podávať.




Fresh fruit drink:

Suroviny:

2 kocky ľadu
polovica citrónu
polovica pomaranča
polovica limetky
cukor

Postup: Do pohára vyžmýkame polovicu citróna, pomaranča a limetky, pridáme jednu malú lyžičku cukru a zamiešame. Nakoniec pridáme dve kocky ľadu.



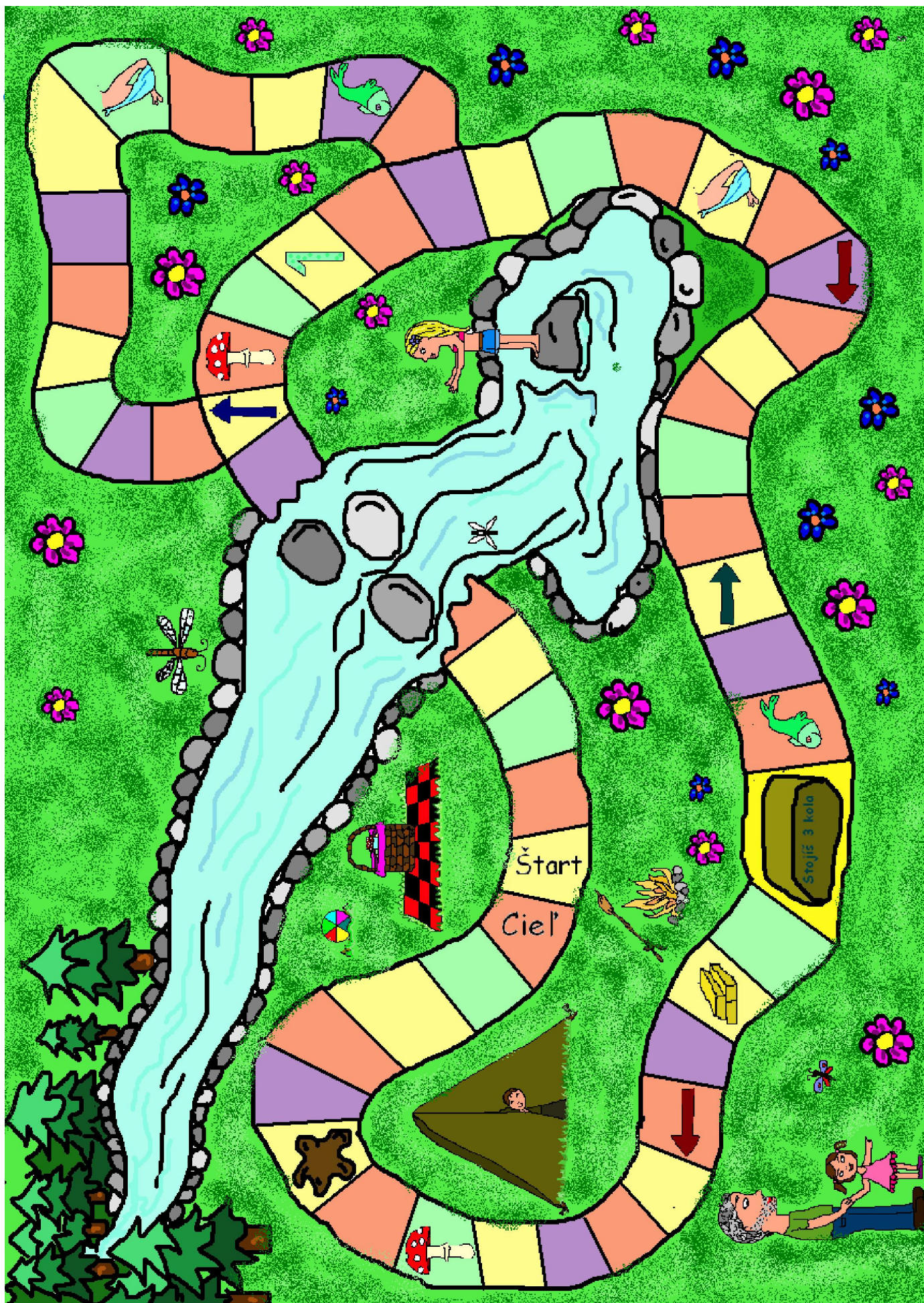
Karibské more

Suroviny:

0,25 l banánovej šťavy,
0,1 l šťavy z grepu
šťava z citrónu
veľký zrelý banán
čerstvé mätové listy
ľad

Postup: Všetky šťavy dobre rozmixujeme a nalejeme na ľad. Banán olúpeme, nakrájame na tenké plátky a rozdelíme do 4 pohárov. Zalejeme ľadovou šťavou a do každého pohára vložíme trochu nadrobno posekanú mäta.

Katarína Gardošíková, 9. B






Hra U dedka na prázdninách

Máš pred sebou herný plán hry U dedka na prázdninách. Hra je určená pre 2 - 5 hráčov. Na jednotlivých políčkach plníš úlohy vyplývajúce z pokynov na tejto strane. Na hru potrebuješ kocku a figúrky z Človeče, nehnevaj sa.



Zjedol si muchotrávku červenú , stojíš 2 kolá.



Chod' 2 políčka dopredu.



Chod' o 2 políčka naspäť.




Zapadol si v blate stojíš 1 kolo.



Máš zlomenú ruku, preto sa vráť na štart, kde ti ju ošetrí.



Chytil si rybu, preto sa vráť na políčko ,
úlovkom



kde sa pochváliš kamarátom s



Zbohatol si. Chod' o 6 políček dopredu.



Musíš ísť dlhšou trasou, naokolo.

Hru si vytlač , zalej do fólie. Nezabudni si ju pribaliť na dovolenku so sebou!

Hru pre vás pripravili - Janka Sanetriková a Viktória Forbegerová, 9. B



Vydáva: ZŠ, Lipová 13, Spišská Nová Ves
Ročník: II.
Číslo: 4 - 2014/2015
Náklad: 70 ks
Školský rok: 2014/2015

Redakčná rada:

Šéfredaktorka časopisu: Janka Sanetriková, 9. B
Redaktorky: Alexandra Geletová, 9. B
Katarína Gardošíková, 9. B
Katarína Kucajová, 9. B
Ema Gromovská, 9. B
Denisa Kočišová, 9. B
Kludia Richnavská 9. B
Kludia Kukurová, 8. B
Viktória Forbergerová, 9. B
Redaktor: Dominik Konársky, 6. B
Externá dopisovateľka: Anetta Čaplová, 8. B

Pedagogické vedenie: PaedDr. Alena Sanetriková

Korektúra: Mgr. Valéria Krišandová

Uzávierka čísla: 28. 05. 2015

Svoje nápady nám môžete posielat' na email:

zslipova@pobox.sk

alenasan@centrum.sk